

SOCIETATEA COMERCIALĂ
"MOBEX" SA TG.MURES

RAPORTUL ANUAL AL ADMINISTRATORILOR PENTRU EXERCITIUL FINANCIAR 2016

Date generale

Prezentul raport este întocmit conform Regulamentului A.S.F. (C.N.V.M.) nr. 1/2006 și a O.M.F.P. 1802/2014, pentru exercițiul financiar 01.01.2016 – 31.12.2016

Societatea comerciala: MOBEX SA

Sediul social: Tg.Mures, str.Căprioarei nr.2, cod poștal 540314

Număr de telefon: 0265 210652, fax: 0265 211020

Cod unic de înregistrare: RO 1222544

Număr de ordine în Registrul Comerțului: J26/8/1991

Piața reglementată pe care se tranzacționează valorile mobiliare emise: Sistem alternativ de tranzacționare, la categoria AeRO Standard, simbol: MOBG

Capital social subscris și vărsat: 4.238.357 lei;

I. Analiza activității societății comerciale

1. Descrierea activității de baza a societății comerciale

Societatea s-a înființat ca societate pe acțiuni prin HG.nr.1200/1990.

SC MOBEX SA are ca principal obiect de activitate producerea și comercializarea de mobilier (cod CAEN: 3109 Fabricarea de mobila).

SC "MOBEX" SA Tg-Mureș produce pe scară industrială mobilier din lemn de cele mai diverse tipuri: mobilier stil- cu sculptură și/sau intarsie, mobilier corp, amenajări interioare, zone publice, tapițerii, statuete. Societatea își desfășoară activitatea pe două platforme de producție situate în Tg.Mureș (pe o suprafață de 92.034 mp) și în Reghin (pe o suprafață de 75.489 mp). Toate spațiile de desfășurare a activității sunt proprietatea societății. Activitatea se desfășoară în 5 secții din care 2 secții sunt pentru producție de mobilă, o secție pentru confecționat semifabricate masive, o secție prelucrat panouri (croit PAL și furnire) și o secție de întreținere.

2. Elemente de evaluare generala:

Principali indicatori s-au realizat comparativ cu anul 2015, după cum urmează:

Denumire indicator	U.M.	Anul 2015	Anul 2016	% 2016/2015
Producție mobilă total	mii euro	5.997	5.741	95,7%
Livrări total mobila-din care :	mii euro	6.742	6.213	92,2%
-export	mii euro	4.074	3.964	97,3%
-relația vest	mii euro	1.217	2.087	171,5%
-relația est	mii euro	2.857	1.877	65,7%
-intern	mii euro	2.668	2.249	84,3%
Nr. mediu scriptic	persoane	544	441	-103
Productivitatea muncii	euro/pers.	11.024	13.018	118,1%
Cifra de afaceri	mii lei	31.359	29.053	92,6%
Profit net	mii lei	537	-892	95,7%

Producția fizică realizată în anul 2016 este de 5.741 mii euro, fiind cu 4,3% mai mică decât producția anului 2015.

Numărul mediu de salariați este mai mic cu 103 persoane față de anul 2015 (-18,9%).

Productivitatea muncii este mai mare cu 18,1 % față de cea a anului trecut, datorită faptului că rata de scădere a numărului de salariați este mai mare decât rata de scădere a producției de mobilă.

3. Evaluarea activității de vânzare

Cifra de afaceri a scăzut față de anul precedent cu 7,8 %.

Cifra de afaceri a fost obținută astfel :

- din producția și vânzarea mobilei 27.923 mii lei, cu 7% mai puțin;
- comercializarea produselor cantinei 1.130 mii lei, cu 15% mai puțin față de anul precedent

Din total producție de mobilă s-a vândut la export și intracomunitar 63,8 %, astfel :

- 33,8 % pe relația vest: Anglia, Olanda, Franța;
- 30 % pe relația est: Ucraina, Rusia, Azerbaidjan, Kazakstan etc.

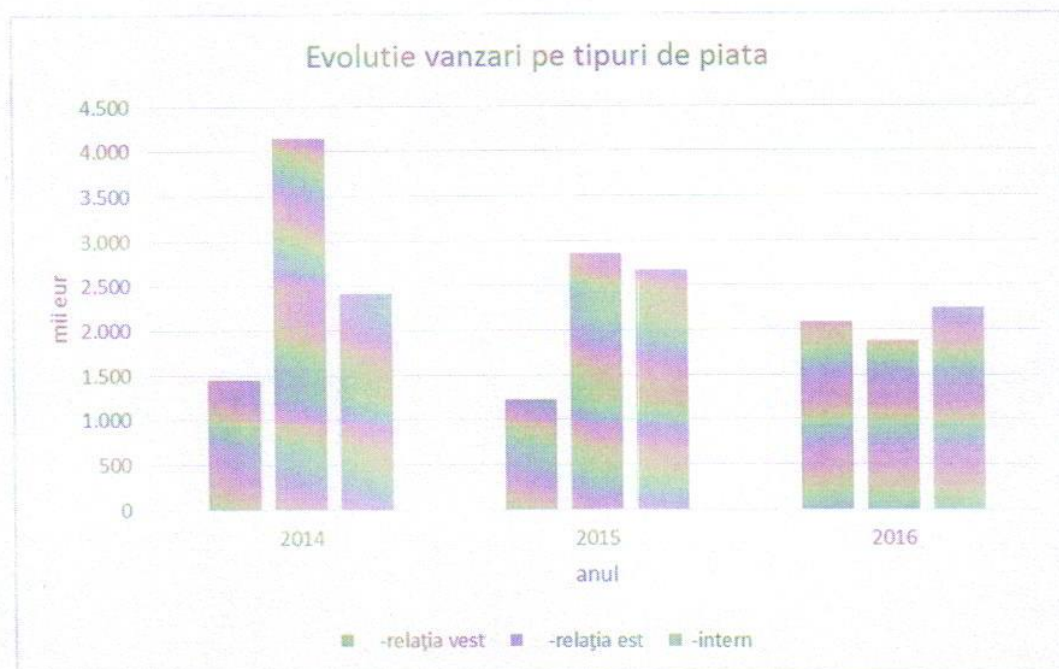
Livrările pe relația vest au crescut cu 870 mii euro (+ 71,5%), față de anul 2015.

Livrările pe relația est au scăzut cu 980 mii euro (- 34,3%), față de anul 2015.

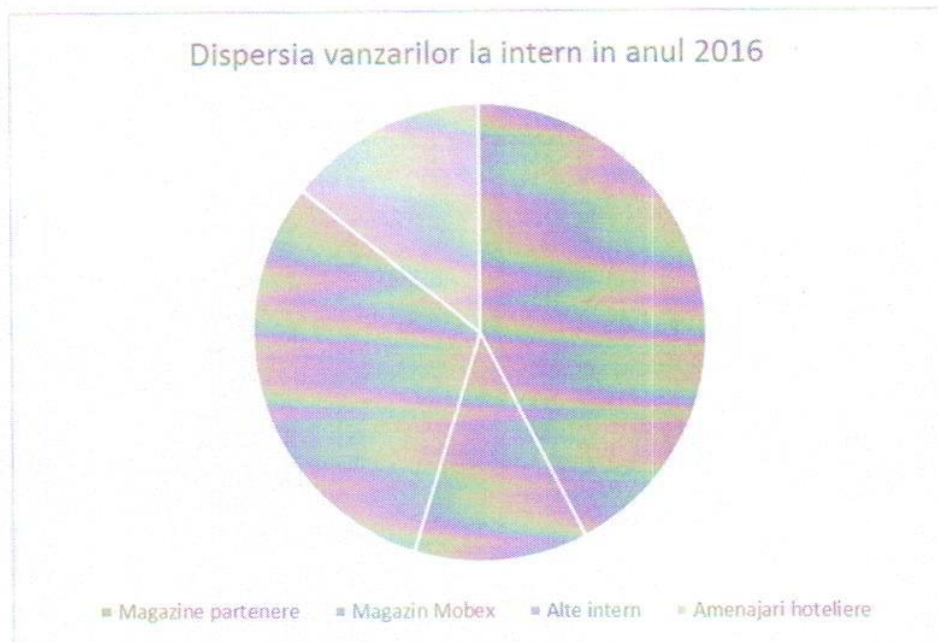
Livrările la intern au scăzut cu 419 mii euro (- 15,7%) față de anul 2015.

Vanzările pe piața de vest au crescut substanțial, dar nu au reușit să compenseze integral scăderea masivă a pieței de est.

În anul 2016 dispersia pe clienți a fost echilibrată, ceea ce asigură o mai mare siguranță în ceea ce privește continuitatea activității și reducerea riscurilor comerciale.



Vanzarile la intern se realizeaza pe mai multe cai: vanzari catre persoane fizice prin intermediul magazinului Mobex si a magazinelor partenere din tara care au expusa mobila Mobex in regim de consignatie; amenajari hoteliere, amenajari spatii publice, amenajari speciale, alti clienti interni.



În conformitate cu prevederile din Legea 297/2004, art. 225, privind piața de capital, pentru transparența operațiunilor cu părțile implicate, informăm Adunarea Generală a Acționarilor că există un contract de vânzare mobilier încheiat de societate cu persoane afiliate, respectiv cu firma MDL MOBISTIL SRL BUCUREȘTI, la care domnul Popescu Mihail este asociat. În cadrul acestui contract au fost respectate interesele societății, condițiile contractuale au fost aceleași cu cele ale celorlalți clienți similari existenți pe piață.

Pentru mentinerea vanzarilor pe piața de est precum și pentru dezvoltarea pieței interne SC MOBEX SA a participat la târguri de mobila respectiv: Kiev Ucraina (martie 2016), BIFE București (septembrie 2016). La aceste târguri s-au expus garnituri noi: sufragerie Luberon, dormitor Baroque, sufragerie Espace, colectia Rock Oak, dormitor Keo. Impactul asupra pieței a fost bun.

Fata de anul 2015, societatea nu a participat la targurile de mobila de la Moscova, si Paris. Aceste targuri desi au facut parte din Programul de promovare a exportului, administrat de Ministerul Economiei, acesta a demarat procedurile de organizare cu mare intarziere (amenajare stand, organizare transport, montaj mobilier) astfel ca targurile nu au mai putut fi organizate. Acelasi lucru s-a intamplat si cu targul de la Kiev din februarie 2017.

In anul 2017 societatea intentioneaza sa participe la targurile de mobila de la Bucuresti, Moscova.

Situatia concurentială

Principalii concurenți ai societății noastre sunt: grupul SIMEX Simleul Silvaniei, Arudana SA Satu Mare, MC MOBILI SA Iași, Monte Cristo Mobili SRL Iasi, Resetar Satu Mare.

Nu suntem dependenți de un singur client pe nici o piață..

În vederea contracțării concurenței între revânzătorii pe piața de est, societatea și-a schimbat politica de vânzare alegând cei mai potenți și serioși clienți existenți oferindu-le în acest scop programe noi în exclusivitate. Prin acest sistem de vânzare prețul poate fi controlat la clientul final, se elimină practicile neconvenționale de vânzare din Rusia, iar adaosurile comerciale ale revânzătorilor pot fi ajustate pozitiv. În aceste condiții revânzătorii au interes să promoveze, să expună și să susțină un program, concentrându-și resursele financiare și umane pentru a crește volumul și implicit profitul.

Probleme de calitate

În societate a fost implementat sistemul de management al calității conform cerințelor standardului SR EN ISO 9001 încă din anul 2001. La începutul anului 2017 s-a efectuat auditul de supraveghere pentru menținerea certificării Sistemului de Management Integrat – Calitate-Mediu-Sanătate și Securitate Ocupatională

Sistemul de management implementat este capabil să facă față la cele mai moderne cerințe ale clienților.

În anul 2016 reclamațiile clienților s-au datorat în cele mai multe cazuri problemelor de manipulare și transport, de finisaj, precum și problemelor datorate materialelor lemnoase. Numărul reclamațiilor calitative a căror cauză au fost defectele de prelucrare, au scăzut față de anul precedent.

Pentru reducerea numărului de reclamații, în urma analizei cauzelor acestora s-au efectuat instruirii ale personalului muncitor, îmbunătățiri ale soluțiilor constructive și optimizări tehnologice.

SC Mobex SA este angajată deplin în satisfacerea cerințelor clienților săi, iar reclamațiile au fost soluționate prin: acordarea de piese de schimb, deplasarea echipelor de service la client. În anul 2016 societatea a rezolvat 93% din problemele de calitate notificate de clienți.

În anul 2016 nu s-au efectuat rețineri din facturi din cauza reclamațiilor calitative, și nu s-au efectuat deplasări ale echipelor de service în străinătate.

Valoarea totală a pieselor de schimb acordate în anul 2016 a scăzut cu 12,3% față de anul 2015 și reprezintă 0,28% din cifra de afaceri.

4. Evaluarea activității de aprovizionare tehnico-materială.

În anul 2016, asigurarea materialelor s-a făcut în proporție de 80% de la furnizori din țară și de 20% de la furnizori din comunitatea europeană. Din țară se asigură următoarele materiale: busteni, cherestele, PAL, furnire, sticle, oglinzi și majoritatea feronierilor. Din Italia achiziționăm materialele chimice (lac, diluant) și o parte din feronerie și materiale de tapiserie.

În general societatea a derulat activitatea de aprovizionare prin intermediul unor firme tradiționale furnizoare, care au făcut dovada de-a lungul anilor că pot asigura necesarul de materiale la timp și de bună calitate, oferind în același timp și o siguranță în relațiile contractuale.

În general, stocurile de materiale au fost în permanență la un nivel optim, care a asigurat continuitatea activității, nefiind înregistrate întreruperi ale procesului de fabricație din lipsă de materiale.

Prețurile de achiziție utilizate de furnizori în anul 2016 la materiile prime au avut creșteri față de cele ale anului precedent astfel: material lemnos (busteni și cherestea de fag și rășinos 10% - 20%, busteni și cherestea de stejar 100-150%), la feronerie cu cca 5%, sticla, oglinda cu cca 20%. La restul materialelor: PAL, MDF, materiale chimice, materiale de tapiserie s-a reușit menținerea acelorași prețuri.

Pentru anul 2017 însă, nu putem estima aceeași stabilitate a prețurilor ca și cea din anul precedent. Deja întâmpinăm dificultăți cu menținerea prețurilor de achiziție la materialele de ambalaj (unde sunt solicitări de majorare a prețurilor de până la 10-15%), la feronerie (majorări

de 5%), materiale stratificate (1-2%).

5. Evaluarea aspectelor legate de angajații societății In anul 2016, se constata o scădere atât a numărului mediu cat si a numarului efectiv la finele exercițiului financiar, astfel:

Anul	2014	2015	2016	Scădere 2016-2015
Numar mediu salariați	657	544	441	-103
Efectiv de salariați la finele anului	607	499	435	-64

Pe sectoare de activitate, structura personalului se prezintă astfel:

- in activitatea industriala 429 angajați;
- in activitatea de cantina 12 angajați.

După nivelul de pregătire al salariaților, distingem: 33 persoane cu studii superioare, 39 cu studii medii si 357 muncitori.

La nivelul societății este constituit legal un sindicat. Din total salariați, 72% sunt membri de sindicat, iar diferendele dintre administrație, conducerea executiva si salariați in anul 2016 au fost rezolvate pe cale amiabila.

In anul 2016 s-au acordat majorări salariale diferentiat, in functie de structura personalului. Astfel, in urma negocierii cu sindicatul, personalul muncitor a obtinut o majorare salariale de 22,3%, majorare care provine pe de o parte din majorarea salariului de incadrare cu 17% (180 lei), iar pe de alta parte din reasezarea personalului pe 4 (patru) categorii de calificare. Salariul mediu al muncitorilor a crescut in anul 2016 de la 1.488 lei la 1.820 lei – adica o crestere de 22,3%. Angajatilor cu studii medii li s-au acordat majorari salariale cuprinse intre 3 si 5%. Angajatii cu studii superioare nu au beneficiat de majorari.

Aceste majorari de salarii pentru muncitori, au fost influentate de majorarile succesive a salariului minim brut pe tara garantat in plata, care s-a majorat cu 7,7% in anul 2015 (de la 975 la 1.050 lei) si cu 19% in anul 2016 (de la 1.050 in 1 iulie 2015 lei la 1.250 lei in 1 mai 2016).

Aceasta majorare salariale, nu a putut fi absorbita integral prin cresteri de productivitate sau prin cresterea preturilor de vanzare, ceea ce a condus la inregistrarea de pierderi in anul 2016.

Salariul mediu realizat in anul 2016 a crescut cu 17,7% fata de anul precedent, adică de la 1.718 lei a crescut la 2.040 lei, fiind mai mic fata de salariul mediu brut pe economie (2.887 lei) cu 30% dar mai mare fata de salariul mediu pe ramura (1.954 lei) cu 4,4%.

Cheltuielile cu personalul în anul 2016 au fost de 14.980 mii lei, cu 4% mai mici fata de anul precedent, in conditiile in care numarul mediu a fost mai mic cu 19%.

In condițiile scăderii continue a vânzărilor pe piața de est s-a luat măsura disponibilizării de personal. Astfel au trecute in șomaj 29 de persoane, alte 39 de persoane au plecat prin demisie iar in pensie alte 18 de persoane. Totodata societatea a angajat si persoane noi in locul celor plecate prin demisie.

Actualul contract colectiv de munca este valabil pana la data de 01.04.2017. In conditiile in care, cresterea salariului minim este impusa in mod artificial de catre autoritati, majorare care nu se regaseste intr-o crestere corespunzatoare de productivitate si de pret, nu se prevede o imbunatatire a situatiei financiare a societatii.

In ceea ce privește securitatea și sănătatea in munca, in anul 2016 s-a menținut certificatul de conformitate cu standardele OHSAS 18001/2004. In cursul anului 2016 s-a efectuat controlul medical periodic la toti salariații. In anul 2016 au avut loc doua accidente la locul de munca a lucratorilor finalizate cu cate un concediu medical cuprins intre 3-45 zile. Au fost declarate 3 cazuri de boala profesionala, respectiv discopatie lombara. La locurile de munca au fost efectuate determinări de noxe, de către Laboratorul de Diagnosticare si Investigare in Sănătate publică, fiind efectuate determinări de zgomet, pulberi de praf, solvenți organici si ureoformaldehida. Din

buletinele de analiza toxicologica rezulta ca majoritatea valorilor sunt sub limita admisa, aceasta si datorita investițiilor realizate. O îmbunătățire semnificativa s-a constata la pulberile de lemn, datorita dotării cu aspiratoare a sectoarelor de finisaj si montaj si a curățeniei la locurile de munca pe toate sectoarele de activitate. Conform HG 767/2016, incepand cu anul 2017 s-a hotarat in urma consultarii cu reprezentantii Comitetului de Sanatate si Securitate in Munca, ca instructajul periodic de protectia muncii, pentru lucratorii direct productivi, sa se efectueze din 3 in 3 luni.

Alte aspecte privind angajații societății sunt prezentate în nota explicativa privind salariatii, anexă la situațiile financiare.

6. În ceea ce privește preocuparea societății pentru respectarea normelor de mediu, este de remarcat ca SC MOBEX SA a obținut autorizația de mediu eliberată de Ministerul Mediului și Gospodăririi Apelor, Agenția de Protecția Mediului Mureș cu nr. 180/08.09.2011 cu valabilitate de 10 ani.

Pentru a nu intra in conflict cu normele legale ce guvernează acest domeniu, societatea a luat urmatoarele masuri:

1. Monitorizarea gestiunii si evidenta deșeurilor in acord cu H.G. 856/2002, prin urmarirea aplicarii metodologiei cuprinse in respectivul act normativ. Deșeurile se depozitează selectiv iar cantitatea acestora este monitorizata. Exista locuri separate pentru depozitarea deșeurilor: metalice, hârtie si carton, menajere, lemn, lacuri si diluanți, ulei uzat, etc. Pentru eliminarea sau valorificarea fiecărui deșeu in parte, s-au încheiat contracte de prestări servicii cu firme specializate. Decantoarele de lac si urelit sunt curatate periodic de o firma specializata.

2. Monitorizarea C.O.V.-urilor (compusi organici volatili) se face semestrial, încadrarea în limitele maxime admise fiind o prioritate pentru societate. Pentru reducerea emisiilor sunt instalate filtre cu cărbune activ, care maresc costurile atat ca pret de achizitie, cat si ca distrugere la momentul predării catre firme specializata in aliminarea deseurilor contaminate chimic.

3. Monitorizarea zgomotului se face anual, conform STAS 10009-88, urmărindu-se să nu fie depășită valoarea admisibilă a nivelului de zgomot la limita incintei.

După achiziționarea in anii 2011-2013 a trei cazane moderne in care se ard deșeuri de lemn si a unui cazan pe gaz, s-au redus noxele emise prin arderea combustibililor in centralele termice. Monitorizarea gazelor de ardere de la centrala termica se face anual.

Monitorizarea apelor uzate menajere și industriale se face trimestrial la două puncte de evacuare pe str. Căprioarei și str. Păcii, urmărindu-se să nu fie depășită valoarea maximă admisibilă la substanțele inscrise în autorizația de mediu.

In anii 2012-2015 prin investitii cu cofinantare din fonduri europene, s-a schimbat sistemul de exhaustare la sectia 1, sectia 2 si la sectia 15. Aceast sistem are beneficii si asupra mediului prin reducerea emisiei in aer a prafului de lemn.

7. Evaluarea activității de cercetare si dezvoltare

In cadrul societății functioneaza un atelier de proiectare in cadrul căruia își desfășoară activitatea 9 persoane care pe baza tendințelor pieței sau la cererea explicita a clienților proiectează produse noi. Astfel in anul 2016 s-au întocmit 532 oferte de preț pentru produse noi, au fost proiectate 415 de prototipuri din care 218 produse au fost lansate in serie. Printre prototipuri amintim cele trei garnituri noi in stiluri diferite proiectate pentru expozitia BIFE-SIM 2016:

- BAROQUE (7 piese) – mobila stil cu sculpturi in lemn masiv executate manual;
- ROCKOAK (9 piese) – mobilier pe schelet metalic, placat cu ceramica, cu elemente masive si furnire din stejar, cu structura si design evidentiata printr-un procedeu special, o tehnica ce pare sa cucereasca din ce in ce mai mult publicul cumparator;
- SPACE (6 piese) – colectie moderna (intr-un stil foarte apreciat in Europa de Vest) pe stejar, cu linii drepte, care are ca particularitati elemente de sticla si finisajul

bicolor.

Tinand cont de tendintele mobilierului specific pietei din vestul Europei s-au proiectat produse la care lemnul se combina cu metalul sau ceramica intr-o armonie perfecta, o provocare pentru proiectantii societatii, datorita tehnologiilor noi implementate pentru realizarea acestora.

Programele existente in fabricație au fost extinse cu piese noi: 6 piese la programul El Greco, 4 piese la programul Keo etc.

S-au mobilat in diverse stiluri hoteluri din Romania si Anglia.

8. Descriere a principalelor riscuri si incertitudini

Astazi, notiunea de risc pare a fi sinonima cu cea de activitate. Desi omniprezent in mediul de afaceri, riscul este adesea, relativ dificil de detectat sau anticipat. Evenimentele ce pot afecta veniturile si performantele ulterioare investitiei sunt atat de numeroase si variate incat identificarea lor reprezinta o provocare chiar si pentru cei mai abili si experimentati manageri, fiindca viitorul este in mare masura necunoscut.

1 Riscul de piață este propriu unei afacerii. Tocmai din acest considerent, riscul de piață diferă de la o industrie la alta dar și în interiorul aceleiași industrii. Pentru limitarea riscului de piata societatea si-a diversificat:

- pietele de desfacere (intern, piata comunitara si piata de est);
- numarul de clienti;
- gama de produse realizate.

2 Riscul de preț este asociat schimbărilor posibile, în structura și nivelul prețului bunurilor și serviciilor oferite pe piață de către o firmă, ca urmare a variațiilor prețului resurselor utilizate. Riscul de preț are ca surse prețul producției industriale, cursul de schimb și rata dobânzii.

Prețul producției industriale este rezultatul fluctuațiilor prețului materiilor prime, energiei electrice, combustibililor, gazului natural etc., costului manoperei plătite angajaților.

In legatura cu pretul manoperei putem spune ca fluctuatia acesteia influenteaza intr-o foarte mare masura preturile produselor precum si rezultatele financiare, din cauza ca cheltuielile salariale au o pondere de 41% din totalul cheltuielilor societatii. Productia de mobilier este una din ramurile productive cu cele mai mici salarii medii. Salariul minim pe economie s-a majorat in anul 2015 de la 975 la 1.050 (cu 7,7%), in anul 2016 la 1.250 lei (adica 19%) si in anul 2017 la 1.450 lei (adica 16%) in total cu 49% intr-o perioada de 3 ani. Aceasta majorare a fost imposibil de absorbit prin re tehnologizari care sa conduca la cresteri de productivitate. Majorarile de salarii acordate de societate nu s-au regasit in cresteri de productivitate ci in cresteri ale pretului de vanzare, partial, si in reduceri de profit diferenta.

In legatura cu pretul materiilor prime, la aproape toate grupele de materiale pe piata activeaza o mare diversitate de furnizori, astfel ca nu suntem dependenti de nici unul. Insa in anul 2016 s-au inregistrat cresteri de prēt, in aceleasi proportii, la toti furnizorii de material lemnos, feroneriei, sticla si oglinda.

Cursul de schimb afecteaza de asemenea rezultatele societatii deoarece 69% din cifra de afaceri se realizeaza din vanzari in EUR si GBP. Avand in vedere incasarea in valuta a produselor vandute, practicam pentru achizitii de materiale preturi in euro la cursul zilei. Aceasta politica ne acopera cca 30% din expunerea valutara. Prin contractarea de credite bancare in euro expunerea se diminueaza cu alte 10 procente.

Daca la cursul EURO putem vorbi de o relativa stabilitate in anul 2016, intre cursul minim si cel maxim fiind o diferenta de doar 2%, la evolutia GBP nu putem spune acelasi lucru. Dupa ce britanicii au votat iesirea din blocul comunitar s-a inregistrat o devalorizare accentuata a GBP comparativ cu EURO si cu RON. Devalorizarea a fost de 11% in decurs de 6 luni. Aceasta

devalorizare nu a avut impact semnificativ asupra situatiilor financiare ale societatii in anul 2016, deoarece cifra de afaceri realizata in a doua jumatate a anului in baza contractelor incheiate la inceput de an in GBP a fost de sub 1%. Insa aceasta devalorizare ne-a pus in imposibilitatea de a prelungi si in anul 2017 contractele cu anumiti clienti din Marea Britanie

Rata dobânzii afectează într-o mica masura rezultatele financiare. Cheltuiala cu dobanda reprezinta 0,38% din totalul cheltuielilor. In ultimul an indicatorul de acoperire a dobanzii din profitul brut (inaintea deducerii dobanzii si a amortizarii) a scazut de la 19 in anul 2015, la 10 in anul 2016. Cu cat acest indicator este mai mic cu atat riscul societatii este mai mare.

3. Riscul de lichiditate reprezinta capacitatea societatii de a face fata obligatiilor de plata.

Lichiditatea curenta reprezinta capacitatea societatii de a-si acoperi datoriile curente pe baza activelor curente. Nivelul minim recomandat pentru acest indicator este 2.

Realizat la sfarsit de an:

	an 2014	an 2015	an 2016
Active curente/datorii curente	2,48	2,70	1,94

Lichiditatea curenta este in scadere fata de anii precedenti datorita cresterii datoriilor pe termen scurt intr-un ritm mai rapid fata de elementele de activ (stocuri si creante), dar se mentine la limita de siguranta.

Lichiditatea imediata reprezinta capacitatea societatii de a plati datoriile curente din incasarea creantelor si disponibilul din cont. Acest indicator are un minim recomandat de 0,5.

Realizat la sfarsit de an:

	an 2014	an 2015	an 2016
(Creante+disponibil)/datorii curente	0,47	0,41	0,28

Raportul este in scadere, deoarece datoriile au crescut intr-un ritm mai rapid decat creantele. Disponibilul din cont s-a mentinut aproape la acelasi nivel.

Combinand cele doua rate consideram ca societatea va face fata platilor viitoare. O parte din stocurile existente au posibilitate imediata de transformare in lichiditati, contribuind astfel la imbunatatirea lichiditatii imediate.

9. Elemente de perspectiva. Măsurile propuse privind evoluția viitoare a societății **Dezvoltarea previzibila a societatii**

Societatea a făcut eforturi si a reusit sa crească productia si vânzările pe piața de vest, in conditiile in care, pe piata traditionala, cea de est, in anii 2015 si 2016 s-au inregistrat scaderi accentuate ale vanzarilor.

In anul 2017 se estimeaza ca, pe baza contractelor incheiate pana in acest moment, ponderea productiei si a vanzarilor destinate pietei de vest sa depaseasca 60% din capacitatea de productie, dublu fata de anul precedent.

Pe baza contractelor existente estimam o crestere a cifrei de afaceri cu cca 13%. Dar pentru realizarea acesteia in conditii de eficienta sunt necesare achizitia utilajelor cuprinse in planul de investitii al anului 2017.

II. 1. Activele corporale ale societății

Principalele capacități din proprietatea societății se află amplasate, o parte la sediul principal din Tg Mureș str. Căprioarei nr. 2, iar o alta parte la sediul punctului de lucru Reghin Str. Salcânilor nr. 35.

Societatea deține în proprietate o suprafață de teren de 167.523 mp, confirmată prin extrase de Carte Funciară, după cum urmează :

- la sediul din Tg Mureș 92.034 mp;
- la sediul din Reghin 75.489 mp.

Societatea nu are probleme litigioase legate de dreptul de proprietate asupra activelor corporale. La finele anului 2016 deținea un număr de 664 de mijloace fixe.

Mijloacele fixe complet amortizate la 31.12.2016 sunt în număr de 339 buc., cu o valoare de 5.109 mii lei, reprezentând 14 % din totalul activelor în funcțiune (35.192 mii lei).

Structura pe vechime a mijloacelor fixe la 31.12.2016:

- mijloace fixe cu o vechime de la 0 la 5 ani 137 buc 7.716 mii lei;
- mijloace fixe cu o vechime de la 5 la 10 ani 84 buc 3.550 mii lei;
- mijloace fixe cu o vechime de peste 10 ani 104 buc 18.817 mii lei.

2. Realizarea programului de investiții

Plan investiții 2016	Realizari
2.938.500 lei (653.000 EUR) si suplimentare 525.600 lei (116.800 EUR)	627.081 lei (139.350 EUR)

Planul de investitii al anului 2016 a fost realizat in proportie de 18,1%.

La sedinta AGA din 16.11.2016 s-a modificat planul de investitii, acesta suplimentandu-se cu valoarea de 116.800 EUr (525.600 lei).

Investitiile realizate sunt:

- lei-

Soft integrat	1 buc	123.858 lei
Masina de slefuit prin periere	1 buc	108.134 lei
Autoutilitara Dacia Docker	1 buc	44.832 lei
Autoutilitara Fiat	1 buc	48.998 lei
Amenajare expozitie – et.3		24.253 lei
Sistem supraveghere + sirene		22.426 lei
Masina de gaurit Buselatto	1 buc	59.706 lei
Amenajare cladire dispensar (partial)		89.901 lei
Investitia continua si in 2017		
Extindere Retea iluminat exterior	1 buc	20.347 lei

III. Piața valorilor mobiliare emise de societatea comerciala

Capitalul social al S.C. "Mobex" SA nu a suferit modificări în cursul anului 2016, fiind de 4.238.357 lei. Acesta este divizat în 1.695.343 acțiuni, a câte 2,5 lei fiecare.

O acțiune deținută dă acționarului dreptul la un vot în adunarea generală.

Actiunile societatii sunt cotate in cadrul sistemului alternativ de tranzactionare administrat de

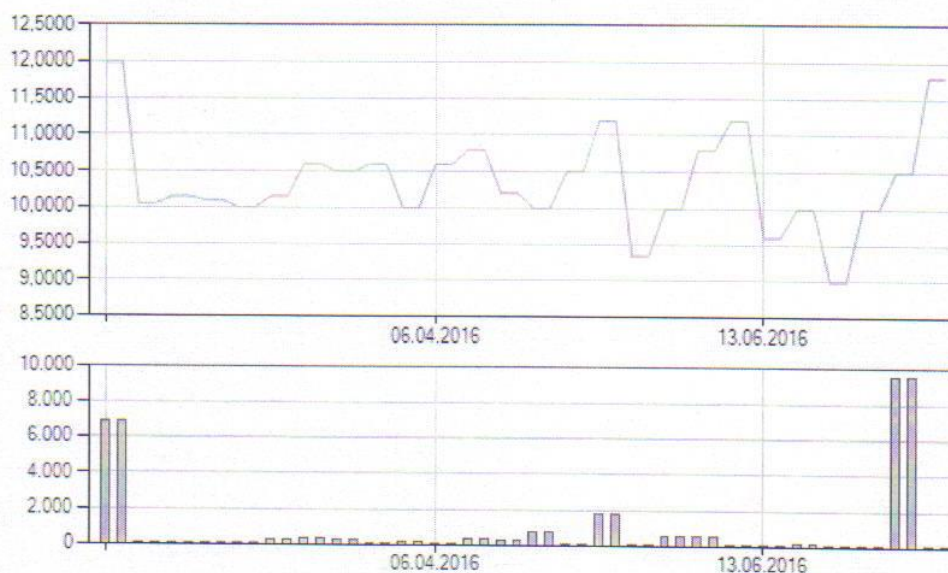
Bursa de Valori Bucuresti, categoria AeRO Standard.
 Registrul acționarilor este tinut de S.C. Depozitarul Central S.A. București.

Conform registrului acționarilor la data de 31.12.2016, structura acționariatului, se prezintă astfel:

ACTIONARI	31,12,2015		31,12,2016	
	Numar Actiuni	Procent	Numar Actiuni	Procent
Popescu Mihail	874.900	51,61%	874.900	51,61%
SIF Banat-Crisana	295.844	17,45%	295.844	17,45%
Morariu Emil	189.397	11,17%	198.689	11,72%
Alti actionari	335.202	19,77%	325.910	19,22%
Total capital social	1.695.343	100,00%	1.695.343	100,00%

Numărul de acționari in decembrie 2016 a fost de 2.539 persoane.

Prezentam mai jos grafic evoluția prețului de tranzacționare precum si volumul tranzacțiilor cu acțiuni MOBG:



Așa cum se poate observa, evoluția prețului acțiunilor în perioada analizată a fost oscilanta. Pe ultimele 52 de săptămâni s-au efectuat 69 tranzacții. Numărul acțiunilor tranzacționate a fost de 22.305 acțiuni, in valoare de 239.800 lei. Valoare medie de tranzactionare in anul 2016 a fost de 10,75 lei/ actiune , variind de la un minim de 9 lei la un maxim de 12 lei.

Ayunarea generală a acționarilor a aprobat distribuira de dividende in majoritatea anilor. Evolutia dividendului brut pe o actiune este prezentata mai jos.

Anul	2012	2013	2014	2015	2016
Profitul net - RON	3.355.205	3.052.215	1.940.887	536.720	-892.023
Sume repartizate pentru dividende din rezultatul net – RON	1.970.000	2.289.162	1.415.489	0	0

Ponderea dividendelor in rezultatul net	58,71%	75,00%	72,93%	0	0
Numarul de acțiuni	1.695.343	1.695.343	1.695.343	1.695.343	1.695.343
Dividend brut pe acțiune RON/acțiune lei	1,162	1,350	0,835	0	0

In toți acești ani, plata dividendelor s-a efectuat in termenul legal.

IV. Situația financiar contabilă

Din analiza bilanțului contabil și anexelor (întocmite în conformitate cu Legea contabilității nr. 82/1991, republicată și cu prevederile cuprinse în Ordinul ministrului finanțelor publice nr.1802/2014 pentru aprobarea reglementărilor contabile conforme cu directivele europene) rezultă următoarele:

a) elemente de bilanț

Actiunile imobilizate au înregistrat o scadere de 6,5% datorita faptului ca in anul 2016 investitiile realizate au fost mai mici decat amortizarea celor existente. Achizițiile noi au fost de 627.081 lei, in timp ce amortizarea anuala a fost de 2.177.556 lei. In bilant imobilizarile sunt prezentate la valoare neta, adica la valoarea diminuata cu amortizarea. Detalii despre achizițiile noi sunt prezentate la punctul II.2. din prezentul raport.

Analiza activelor circulante fata de rezultatele anului precedent:

In medie stocurile au crescut cu 15,72%. Stocul de materii prime a crescut cu 92,7%. Cresterea e formata in cea mai mare parte din material lemnos. Productia in curs de executie a crescut cu 9,2%. Crestere se inregistreaza doar la programele destinate firmelor noi, cu care s-a inceput colaborarea in anul 2016. Stocul de produse finite a scăzut cu 5,7%.

In medie creanțele au crescut cu 13,0%. Soldul creanțelor comerciale a crescut cu 20% din cauza acordarii unui termen de plata mai mare noilor clienti, iar soldul altor creanțe a scăzut cu 68,9%. Principala creanta care s-a diminuat este creanta in legatura cu bugetul asigurarilor sociale, constand in concedii medicale de recuperat de la Casa de Sanatate Tg.Mures.

Datoriile de pana la un an au crescut cu 60%. Intre acestea pondere mare are cresterea creditelor pe termen scurt contractate suplimentar in anul 2016. O parte din acestea au fost folosite pentru acordarea unui termen de plata mai mare clientilor noi, alta parte semnificativa din aceasta suma a fost utilizata pentru cresterea stocului de material lemnos necesar productiei. Datoriile către furnizori au crescut cu 41,4%. La finele anului 2016 societatea avea incasate avansuri in contul comenzilor anului 2017 in suma de 2.417 mii lei, aproape dublu fata de finele anului precedent. La categoria alte datorii se inregistreaza o diminuare de 127 mii lei.

Datoriile peste un an s-au mentinut fata de finele anului 2015. In anul 2016 nu au fost contractate credite noi pentru investiții. S-au rambursat rate in suma de 374.612 EUR, pentru creditele angajate, din soldul existent la finele anului 2015. In luna noiembrie 2016, actionarii societatii au repartizat profitul net nerepartizat al anilor 2013 si 2014 astfel: suma de 2.560.070 lei la dividende si 853.357 lei la rezerve. Cea mai mare parte din actionari au fost de acord sa crediteze societatea cu suma care li se cuvine ca si dividend, acceptand un termen de plata mai mare de un an. Astfel ca la 31.12.2016 datoria reprezentand imprumut actionar a fost de 1.752.193 lei.

Perioada de recuperare a creanțelor :	anul 2014	anul 2015	anul 2016
Sold mediu clienți/Cifra de afaceri x365 zile	33 zile	31 zile	32 zile
Perioada rambursare a datoriilor :	anul 2014	anul 2015	anul 2016
Datorii furnizori/Achiziții x365 zile	56 zile	64 zile	61 zile

Viteza de rotație a activelor circulante:	anul 2014	anul 2015	anul 2016
Cifra de afaceri/Active circulante	1,57 ori	1,43 ori	1,15 ori

Perioada de recuperare a creanțelor a crescut cu 1 zile față de anul 2015. Termenul de plata al achizițiilor de la furnizori a scăzut cu 1 zi, și este apropiat de termenul contractual. Termenul de plata agreeat cu majoritatea furnizorilor pentru efectuarea plăților variaza de la 30 la 60 de zile.

Viteza de rotație a activelor circulante a scăzut pe de o parte din cauza scăderii cifrei de afaceri, iar pe de alta parte din cauza creșterii stocurilor de materii prime.

În relațiile cu instituțiile de credit au fost respectate atât obligațiile privind garantarea creditelor, cât și termenele de rambursare a acestora, nefiind înregistrate credite restante și dobânzi penalizatoare, ceea ce a sporit credibilitatea firmei în relațiile cu creditorii.

La finele anului 2016 datoriile către bănci sunt mai mari cu 1.090.771 lei fata de aceeași perioada a anului precedent. În anul 2016 nu s-au angajat credite pentru investiții. S-au rambursat rate aferente creditelor pentru investiții în suma de 374.612 EUR adică 1.688.588 lei..

Linia de credit utilizată pentru asigurarea capitalului de lucru a fost la finele anului mai mare cu 2.779.359 lei (adică cca 612.000 EUR) fata de finele anului precedent.

Prezentam comparativ cu anii precedenți bilanțul contabil la 31,12,2016:

Elemente de bilant	Anul 2013	Anul 2014	Anul 2016	Crestere/ Scadere(%) 2016/2015
Active imobilizate - total	24.827.864	23.851.035	22.299.693	93,5%
Stocuri				
1. Materii prime, materiale si avans la furniz.	2.815.203	2.671.995	5.165.344	193,3%
2. Productia in curs de executie	8.279.525	8.852.441	9.674.133	109,3%
3. Produse finite si marfuri	8.116.596	7.027.132	6.628.864	94,3%
Total- stocuri	19.211.324	18.551.568	21.468.341	115,7%
Creante				
1. Creante comerciale	3.123.494	2.282.078	2.753.125	120,6%
2. Alte creante	611.980	393.772	271.274	68,9%
Total- creante	3.735.474	2.675.850	3.024.399	113,0%
Casa si conturi la banci	743.801	653.250	621.126	95,1%
Active circulante -total	23.690.599	21.880.668	25.113.866	114,8%
Cheltuieli in avans	197.664	170.897	115.064	67,3%
Total active	48.716.127	45.902.597	47.528.623	103,5%
Datorii pana la un an				
Sume datorate institutiilor de credit	2.574.624	2.726.371	5.505.730	201,9%
Avansuri incasate in contul comenzilor	1.699.750	1.239.865	2.417.461	195,0%
Datorii comerciale	3.141.823	2.497.437	3.531.529	141,4%
Alte datorii inclusiv datorii fiscale si datoriile privind asigurarile sociale	2.153.334	1.635.489	1.507.987	92,2%
Total datorii pana la un an	9.569.531	8.099.162	12.962.707	160,0%
Active circulante nete	14.318.732	13.811.330	12.144.693	87,9%
Total active minus datorii curente	39.016.101	37.662.365	34.444.386	91,5%
Datorii peste un an				
Sume datorate institutiilor de credit	5.070.758	3.423.822	1.735.234	50,7%
Total datorii peste un an	5.108.408	3.461.828	3.487.427	100,7%
Alte provizioane	0		323.545	
Venituri in avans-Subventii pentru investitii	1.872.585	1.639.287	1.504.715	91,8%
Capital subscris varsat	4.238.358	4.238.358	4.238.358	100,0%
Prime de capital	14.753	14.753	14.753	100,0%
Rezerve din reevaluare	8.894.447	8.305.001	7.758.111	93,4%
Total alte rezerve	13.812.318	13.865.886	15.255.963	110,0%
Profit reportat	3.264.840	5.741.605	2.875.067	50,1%
Profitul exercitiului financiar	1.940.887	536.720	-892.023	-166,2%
Capitaluri total	32.165.603	32.702.323	29.250.229	89,4%

b) analiza Cash flow-ului (fluxului de lichidități):

	Nr. Rd.	Exercitiul financiar		
		31,12,2014	31,12,2015	31.12.2016
Fluxuri de numerar		Lei	Lei	Lei
+/- Profit sau pierdere	1	1.940.887	536.720	-892.023
+Amortizarea inclusa in costuri	2	2.069.781	2.237.876	2.177.556
- Variatia stocurilor (+/-)	3	671.454	-659.756	+2.916.773
- Variatia creantelor (+/-)	4	-1.323.190	-1.059.624	+471.047
+ Variatia furnizorilor si a clientilor creditori(+/-)	5	563.001	-1.104.271	2.211.688
- Variatia altor elemente de activ (+/-)	6	124.311	-26.767	-178.332
+ Variatia altor pasive (+/-)	7	-1.540.382	-517.845	-783.807
= Flux de numerar din activitatea de exploatare (A)	8	3.560.712	2.898.627	-496.074
+ = Flux de numerar din activitatea de investitii (B)	9	-3.387.390	-1.261.047	-626.214
+Variatia imprumuturilor (+/-) pe termen scurt	10	-486.461	151.747	+2.779.359
+Variatia imprumuturilor (+/-) pe termen mediu	11	741.503	-1.646.580	-1.689.195
+ Subventii primite pentru investitii	12	-97.650	-233.298	-
+ = Flux de numerar din activitatea financiara (C)	13	157.392	-1.728.131	1.090.164
= Disponibilitati banesti la inceputul perioadei	14	413.087	743.801	653.250
= Flux de numerar net (A+B+C)	15	330.714	-90.551	-32.124
= Disponibilitati banesti la sfirsitul perioadei	16	743.801	653.250	621.126

Fluxul de numerar din activitatea de exploatare este negativ (-496.074 lei). Creditul suplimentar obtinut de la furnizori si clienti creditori nu a fost suficient pentru acordarea unui termen de plata suplimentar clientilor si pentru cresterea stocurilor de materii prime. Fluxul negativ din activitatea de exploatare a fost acoperit din credite bancare pe termen scurt.

Activitatea de investitii a necesitat numerar in valoare de 626.214 lei.

Deficitul din activitatea de exploatare si din cea de investitii a fost acoperit din imprumuturi de la banci.

c) analiza contului de profit si pierdere

INDICATORI	REALIZAT AN 2014	REALIZAT AN 2015	BVC		Grad de realizare % fata de: realizari 2015
			AN 2016	REALIZAT AN 2016	
Cifra de afaceri neta	37.292.808	31.358.763	34.193.500	29.052.709	92,6%
Variatia stocurilor de produse finite si a productiei in curs de fabricatie	5.909.666	3.811.467	4.143.800	5.956.036	156,3%
Alte venituri din exploatare	396.765	221.816	165.000	348.170	157,0%
Venituri din exploatare	43.599.239	35.392.046	38.502.300	35.356.915	99,9%
Cheltuieli din exploatare	40.785.411	34.420.082	37.346.100	35.836.642	104,1%
Cheltuieli materiale, marfuri	15.762.469	13.216.111	15.771.000	15.009.366	113,6%
Cheltuieli cu energia	1.725.633	1.513.188	1.475.000	1.543.135	102,0%
Cheltuieli cu personalul	18.777.530	15.600.815	16.016.100	14.980.181	96,0%

Alte cheltuieli de exploatare	2.469.445	1.852.092	1.855.000	2.126.404	114,8%
Amortizarea	2.050.334	2.237.876	2.229.000	2.177.556	97,3%
Profit din exploatare	2.813.828	971.964	1.156.200	-479.727	-49,4%
Venituri financiare	364.509	421.178	0	409.180	97,2%
Cheltuieli financiare	823.419	771.431	979.000	817.753	106,0%
Profitul sau pierderea financiara	-458.910	-350.253	-979.000	-408.573	116,7%
Total venituri	43.963.748	35.813.224	38.502.300	35.766.095	99,9%
Total cheltuieli	41.608.830	35.191.513	38.325.100	36.654.395	104,2%
Profit brut	2.354.918	621.711	177.200	-888.300	-142,9%
Impozit pe profit	414.031	84.991	28.000	3.723	4,4%
Profit net	1.940.887	536.720	149.200	-892.023	-166,2%
Dividende distribuite	1.415.489	0		0	

Cifra de afaceri a scăzut la 92,6% fata de cea a anului 2015 pe fondul scăderii vânzărilor pe relatia est si intern.

Categoria cheltuielilor cu materii prime si materiale inregistreaza o crestere semnificativa. La finele anului 2015, pretul cherestelei a crescut cu ponderi cuprinse intre 17% si 60% in functie de specia lemnoasa. Aceasta majorare s-a simtit in cheltuieli pe parcursul anului 2016.

Cheltuielile cu energia sunt mai mari din cauza cresterii cantitatii de gaz consumat in perioada de iarna.

Consumurile fizice la utilități , comparativ cu anul 2015, se prezinta astfel:

	Anul 2014	Anul 2015	Anul 2016	% 2016/2015
Energie electrică (MWH)	3.137	2.604	2.709	104%
Gaz metan (mii mc)	35	76	122	160%

Energia electrica a fost achizitionata la un pret mai mic cu 4,1%.

La categoria altor cheltuieli sunt inregistrate ajustari privind provizioanele – reprezentand obligatii catre salariatii proprii – constand in concedii de odihna neefectuate, si drepturi castigate in instanta de doi fosti salariati. Valoarea acestora este de 323.545 lei.

Cheltuielile financiare ale anului 2016 sunt în sumă de 817 mii lei, din care :

- diferențe de curs valutar 363 mii lei ;
- dobânzi bancare 138 mii lei ;
- sconturi acordate clienților 317 mii lei.

Dacă cheltuielile cu dobânzile și sconturile acordate clienților țin de politica firmei, veniturile și cheltuielile din diferențe de curs acționează ca un factor extern, de cele mai multe ori fiind imposibilă prognozarea acestuia. In anul 2016 cursul valutar a fluctuat de la 4,5245 lei/eur la începutul anului la un minim de 4,4444 lei/eur 25.07.2016, pentru ca apoi sa crească la 4,5411 lei/eur la finele anului. Diferența între cheltuielile si veniturile din diferența de curs este doar de 5 mii lei, fiind favorabila.

Exercitiul financiar 2016 s-a inchis cu pierdere in suma de 892 mii lei. Pe activitati aceasta se compune din:

- pierdere realizata de activitatea de productie mobilier -997 mii lei;
- profit realizat de Cantina "MOBEX" 105 mii lei.

Acoperirea pierderii se va realiza conform hotararii AGA din aprilie 2017. Propunerea Consiliului de Administrație este ca pierderea anului 2016 sa fie acoperita din rezervele create in anii precedenti.

Impozitul pe profit a fost calculat potrivit Legii 227/ 2015 privind Codul Fiscal cu modificările și completările ulterioare și este de 4 mii lei. Reconcilierea între rezultatul contabil și cel fiscal este prezentata în Notele explicative, anexa la Situațiile Financiare.

d) Modul de organizare și ținere a evidenței și întocmirea situațiilor financiare la 31 decembrie 2016

În conformitate cu prevederile din Legea contabilității nr.82/1991, republicată cu modificările ulterioare, evidența contabilă a SC "MOBEX" SA a fost organizată în forma Jurnal Cartea Mare, reflectată în bilanța de verificare la 31.12.2016.

Înregistrările contabile sunt corecte și respectă prevederile planului de conturi.

Posturile din bilanț corespund cu datele înregistrate în contabilitate și au fost puse de acord cu situația reală a elementelor patrimoniale. De asemenea, au fost respectate principiile contabilității, regulile și metodele contabile prevăzute în reglementările în vigoare, iar rezultatele inventarierii pe anul 2016 au fost valorificate și reflectate în bilanțul contabil.

Inventarierea elementelor de activ și pasiv s-a desfășurat în conformitate cu prevederile din Ordinul Ministerului Finantelor nr.2861/2009, precum și a deciziilor interne emise .

Prin aceste decizii interne au fost constituite comisia centrală și subcomisiile de inventariere pentru toate gestiunile din cadrul societății.

Rezultatele inventarierii la finele anului 2016, au fost analizate și aprobate în ședința Consiliului de Administrație din data de 22.02.2017.

Pentru calculul amortismentelor a fost utilizata metoda amortizării liniare.

În conducerea activității financiar-contabile, SC "MOBEX" SA a respectat prevederile O.M.F.P. nr.1802/2014, pentru aprobarea reglementărilor contabile privind situațiile financiare anuale individuale și situațiile financiare anuale consolidate

Auditarea situațiilor financiare ale anului 2016 a fost realizată de societatea Expert Lex SRL prin auditorul financiar Udrescu Iulian din Tg. Mures, societate autorizata de Camera Auditorilor Financiar din România cu autorizația 206/2002.

V. Conducerea societății comerciale

În 14 aprilie 2015, Adunarea generala ordinara a actionarilor a ales prin metoda votului cumulativ membrii consiliului de administratie. Acestia sunt:

Domnul Popescu Mihail, de profesie inginer, este președinte al Consiliului de Administrație, din aprilie 2007. Este membru în Consiliul de Administrație din 1996. Deține un număr de 874.900 acțiuni la S.C.MOBEX SA, reprezentând 51,60% din totalul acțiunilor;

Domnul Morariu Emil, de profesie inginer, a fost ales ca administrator la SC Mobex SA, la în ședința din 13.04.2011. La 31.12.2016 deținea un număr de 198.689 acțiuni, reprezentând 11,72% din acțiuni;

Domnul Grosan Gheorghe, de profesie economist, este membru în Consiliul de Administrație din anul 2000. Este reprezentantul acționarului SIF Banat Crișana, care deține 17,45% din capitalul social al SC Mobex SA. La 31.12.2016 , personal deținea un număr de 10.601 acțiuni Mobex, reprezentând 0,6% din acțiuni;

Domnul Meghea George Mihai, de profesie medic, este membru in Consiliul de administrație din 24.02.2004. La 31.12.2016 deține un număr de 4.436 acțiuni, reprezentând 0,26% din acțiuni. Are legaturi de familie cu dl. Popescu Mihail.

Doamna Meghea Daniela-Mihaela, de profesie medic si economist este membru in Consiliul de administrație al societății din 17.04.2007. La 31.12.2016 deține un număr de 2.380 acțiuni, reprezentând 0,14% din capitalul societății. Are legaturi de familie cu dl. Popescu Mihail.

Durata mandatului celor cinci administratori este de 4 (patru) ani.

Conform dispozițiilor legale și a celor cuprinse în Actul constitutiv, Consiliul de Administrație s-a întrunit, în cursul anului 2016, în mai multe ședințe (6 la număr) pentru analizarea și discutarea problemelor de importanță majoră pentru societate și care cad în atribuțiile acestui organ de conducere.

În anul 2016, conducerea executivă a fost asigurată de către 3 directori:

Director general - Egri P. Daniel

Director general adjunct - Vasilca Ioan

Director economic –Moldovan Alina.

Domnul Egri P. Daniel este director general al societății din data de 26 noiembrie 2002. Contractul de mandat pe baza caruia isi exercita functia a fost reinnoit in 1 martie 2016 pentru inca 4 ani. La 31.12.2016 deține un număr de 656 acțiuni, reprezentând 0,04% din acțiuni;

Domnul Vasilca Ioan este director general adjunct al societatii din data de 01.08.2010. În prezent deține un număr de 1908 acțiuni, reprezentând 0,11% din acțiunile societății.

Doamna Moldovan Alina este director economic al societatii din data de 01.08.2011 si in prezent deține un număr de 244 acțiuni, reprezentând 0,01% din acțiunile societății.

Directorii executivi ai societatii, potrivit Actului constitutiv ai societatii, sunt numiti prin decizia Consiliului de administratie. Cu excepția directorului general, ceilalți directori sunt angajați ai societății cu contract individual de muncă pe perioadă nedeterminată.


Precizam ca nici una din persoanele prezentate nu au fost implicate in litigii sau proceduri administrative si nu au avut restricții privind ocuparea de funcții de conducere in cadrul societății. Între societate, membrii Consiliului de administratie si membrii conducerii executive nu exista relatii de credite sau vărsăminte.

V. Declarație privind Guvernanta corporatista.

Guvernanta corporativa a SC MOBEX SA a implementat in mod benevol recomandarile cuprinse in Codul de Guvernata Corporativa a Bursei de Valori Bucuresti, care stabileste principiile si structurile de guvernanta, avand ca scop principal respectarea drepturilor actionarilor precum si asigurarea unui tratament echitabil al acestora. În acest sens, Consiliul de Administratie a elaborat un Regulament de Organizare si Functionare, care este in concordanta cu principiile CGC, asigurand astfel transparenta precum si dezvoltarea sustenabila a companiei. De asemenea Consiliul de administratie a elaborat si adoptat politica de dividend precum si politica de prognoze. Societatea a creat pe website-ul societatii o sectiune dedicata relatiilor cu investitorii.

Președintele
Consiliului de administrație,
ing.Popescu Mihail

Director general,
ing. Egri P. Daniel



Director economic,
ec. Moldovan Alina